


Úkolníček č. 12

Mateřská škola a základní škola speciální Diakonie ČCE Ostrava



Škola plná zážitků

Diakonie 
Českobratrské církve evangelické

Ostrava květen 2020

Ranní rozcvička

Děti zazpívejte si a zacvičte s Brumíkem, všichni písničku znáte:

Vstávat holky, vstávat kluci,
je tu ráno – pojd'me ven!
Z postele teď vyskočíme
potkáme se – s Brumíkem!
Oči, uši, umyjeme,
bačkůrky si obujeme.
Honem, honem pojd'me ven
zpívat s Brumíkem!
BeBe Brumík snídaně,
písničkou tě dostane.
BeBe Brumík snídaně,
jdi na ráno mazaně!




Celý text na: <http://www.tvspoty.cz/bebe-brumik-brumikuv-ranicek-pisnicka/>

Rozumová výchova

Říkejte si básničku a pastelkou obtahujte oblouky:

Každé ráno celý rok,
skáču svižně přes potok.
S žabkou si dám závody,
Snad nepadnu do vody.





Říkejte si básničku a vytleskávejte rytmus:



KOLOBĚŽKA

Jede, jede koloběžka,
kdo ji nemá, všechno zmešká.
Já se držím koloběžky,
kdo ji nemá, chodí pěšky.

Smyslová výchova:

Hry s papírem

- připravíme si papíry různých barev a gramáží
- dle možností s dítětem trháme papíry na proužky, popř. se snažíme o vyzvoření i jiných tvarů
- papíry vkládáme do dlaní a krčíme, mačkáme

Barvičky

Červená je třešeň, stříška,
rudá polní mák,

žlutá citron, pampeliška,
černá bručoun mrak.

Oranžová pomeranč,
nač si zahrajeme, nač?

Čáry máry po papíře,
zahrajem si na malíře.

Zelená je listí, louka,
modrá nebíčko,

fialová křídla brouka,
hnědá kafíčko.



Hudební výchova:

Zapívejte si písničku a vytukávejte rytmus na bubínek, starý hrnec či jinou nádobu, popřípadě vytleskávejte:



Tluče bubeníček

F B C7 F

Tlu - če bu - be - ní - ček, tlu - če na bu - ben

C G7 C

a svo - lá - vá ho - chy: Ho - ši, pojed - te sem!

C7 F C7 F

Za - hra - jem si na vo - já - ky, má - me puš - ky a bo - dá - ky.

C7 F C7 F

Ho - la, ho - la, hej, nik - do ne - meš - kej.











Tluče bubeníček tluče na buben
a svolává hochy: Hoši, pojedte sem!
Zahrajem si na vojáky,
máme pušky a bodáky.
Hola, hola, hej, nikdo nemeškej!

Tluče bubeníček tluče na buben
a svolává hochy: Hoši, pojedte sem!
Ať je slunko nebo mraky,
zahrajem si na vojáky.
Hola, hola, hej, nikdo nemeškej!



Matematika:

Vybarvi kolečka dle počtu teček na kostce:

Čtení:


Vybarvi všechna písmena, která se objevují ve slově BERUŠKA



Pracovní výchova:

OBRÁZKY LEPENÉ Z POTRAVIN

Pomůcky: tvrdý papír – karton, špagety, rýže, lepidlo Herkules, nakreslit obrys sluníčka – tužka



Takto můžeme vytvořit třeba kytičku, nebo cokoliv jiného. Použít můžeme potraviny, které doma najdeme – čočka, fazole, různé těstoviny, krupice atd




Výtvarná výchova:

JABLKO

Postup: Vytiskneme si šablonu jablka a pomocí nůžek ji vystříhneme. Za použití korku či houbičky jablko postupně „vyřupkáme“, vybarvíme temperovými nebo vodovými barvami.

Pomůcky: šablona jablka, nůžky, červená a zelená vodová či temperová barva, korek, houbička



V Ostravě dne 29. 5. 2020

Vypracovaly:

Mgr. Ivana Sobková

Mgr. Alice Rašková

Mgr. Lucie Platková, DiS.

Mgr. Kateřina Šípová

Mgr. Gabriela Šrámková, DiS.

Bc. Petra Siudová, DiS.