

Úkolníček č. 51

Mateřská škola a základní škola speciální Diakonie ČCE Ostrava



Škola plná zážitků

Diakonie 
Českobratrské církve evangelické

Ostrava březen 2021

Rozumová výchova – Člověk a jeho svět

Téma týdne: **Jaro**

Jaro je jedním ze čtyř ročních období. Začíná 21. března a končí 20. června. Mízí bílá sněhová pokrývka ze všech domů a zahrad, otepluje se, příroda se začíná probouzet. Všechno rozkvétá, objevují se první pupeny, vše se začíná zelenat. Mezi první květiny, které se zdobí naše zahrádky, jsou sněženky, bledule, tulipány, narcisy, violky.


Ze svých zimních skrýší vylézají všechna zvířátka, která spala přes celou zimu. V tomto ročním období se rodí mnoho mláďat.





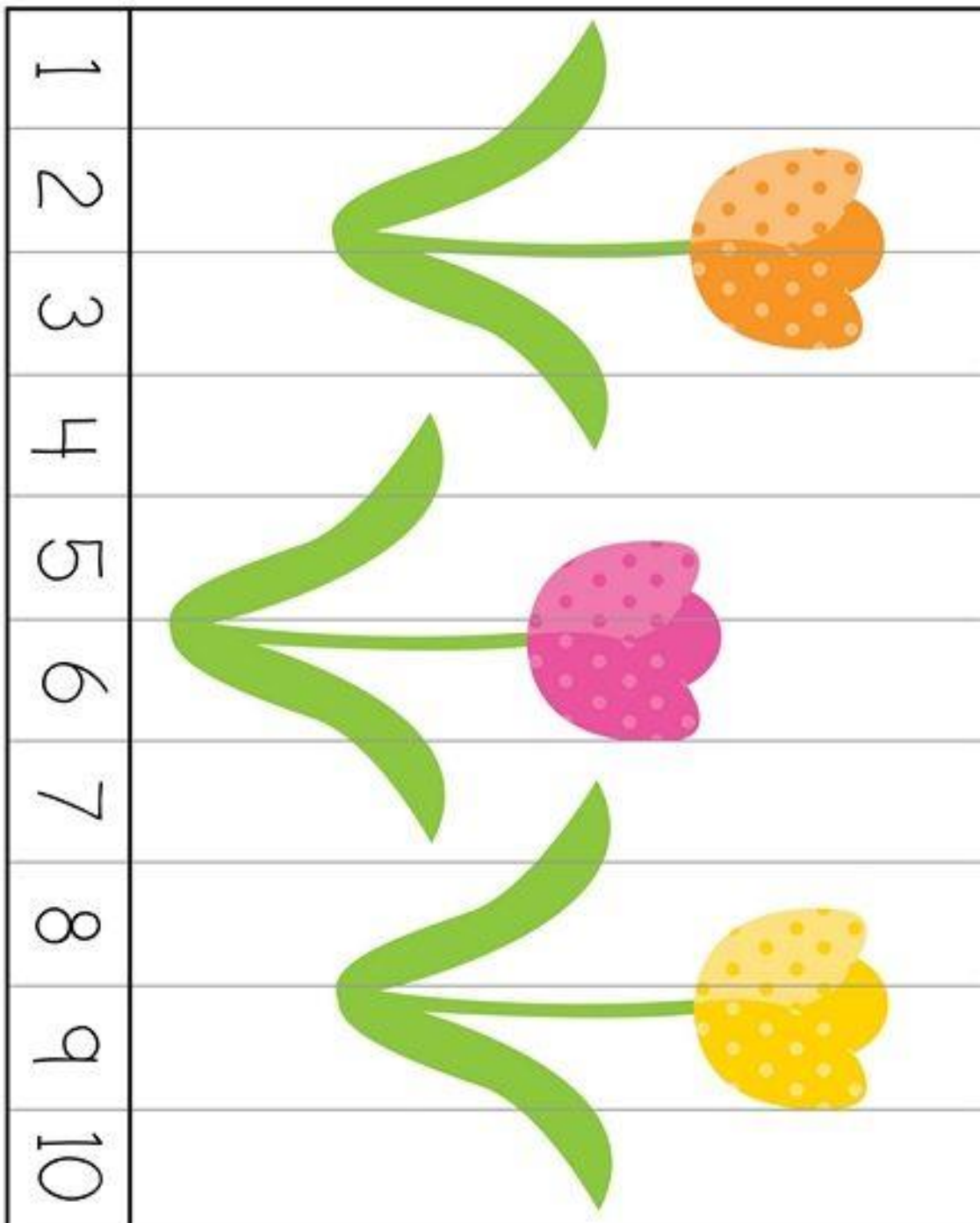
Psaní

Grafomotorika- vlnovky, dbáme na správné držení psacího náčiní.






































Matematika


Rozstříhejte na jednotlivé pruhy a spojte obrázek – nápomocna jsou také čísla




Vybarvi v rámečku tolik obrázků, kolik je v čtverečku puntíků.

| | | | | | | |
|---|---|---|---|--|---|---|
|  |  |  |  |  |  |  |
|  |  |  |  |  |  |  |
|  |  |  |  |  |  |  |
|  |  |  |  |  |  |  |
|  |  |  |  |  |  |  |

Posloupnost děje- rozstříhejte si doma obrázek na jednotlivé kartičky a poskládejte, jak se klube kuřátko. O všem si hezky povídejte.



Stíny- rozstříhejte obrázky a přiřaďte obrázek ke správnému stínu




Čtení


Čteme společně s dospělákem. Dítě říká slova místo obrázků. Ti, kterým to moc nejde, poslouchají maminku, nebo tatínka, jak čte.


JARO NA VENKOVĚ




KVĚTA BYDLÍ V  NA VESNICI.

TADY SVĚT PO ZIMĚ VYPADÁ PĚKNĚ! NA 

SEDÍ BĚLÁSEK, V  SVÍTÍ PODBĚL A NA


STROMĚ V  SE VYLÍHLY DVĚ PĚNKAVY.

MÁMA NESE  A HRÁBĚ. SPĚCHÁ NA


 . VYPĚSTUJE  A 

A TAKY  . TO NENÍ JEDNA DVĚ! ČLOVĚK

MUSÍ MÍT HODNĚ TRPĚLIVOSTI. TÁTA SE SMĚJE:

„KVĚTO, PRÁVĚ SE NARODILO  !

TO SE NABĚHÁME, NEŽ VYROSTE!“ KVĚTA SE

OBĚTAVĚ STARÁ. BRZY POJEDE NA 

S VĚTREM O ZÁVOD PO PĚŠINĚ K  .

Řečová výchova

Rytmizace básničky- Říkejte básničku a zároveň střídejte tleskání rukama, dvakrát o sebe, dvakrát do stehů














Moranu dnes vyneseme,
zimou už se netřeseme.
Sluníčko už bude hřát,
není co si více přát.
Všechno zase pokvete,
všem to dneska řekněte.



Smyslová výchova

Zajděte si na jarní procházku a zkuste najít venku vše, co vidíte na obrázku. Své objevy si poznačte.


| | | |
|--|---|---|
| <p>Slunce</p>  <input data-bbox="571 795 646 855" type="checkbox"/> | <p>Narcis</p>  <input data-bbox="917 795 992 855" type="checkbox"/> | <p>Žížala</p>  <input data-bbox="1268 795 1343 855" type="checkbox"/> |
| <p>Včela</p>  <input data-bbox="571 1220 646 1281" type="checkbox"/> | <p>Pampeliška</p>  <input data-bbox="917 1220 992 1281" type="checkbox"/> | <p>Kos</p>  <input data-bbox="1268 1220 1343 1281" type="checkbox"/> |
| <p>Mravenci</p>  <input data-bbox="571 1624 646 1684" type="checkbox"/> | <p>Kaluž</p>  <input data-bbox="917 1624 992 1684" type="checkbox"/> | <p>Kočky</p>  <input data-bbox="1268 1624 1343 1684" type="checkbox"/> |

Hudební výchova

Pusťte si písničku „Na jaře“ a společně si ji doma zazpívejte

https://www.youtube.com/watch?v=C_jhzEe0ewE

Vesele **Na jaře** M. Škodová



Na ja - ře, na ja - ře, čáp je - de v ko - čá - ře,
hej ho - py, hej du - py, hej ho - py hop.
Čáp ve - ze slu - nič - ko to - či se ko - leč - ko,
hej ho - py, hej du - py, hej ho - py hop.

Výtvarná výchova

Pomůcky: tvrdý zelený výkres, temperové barvy, prstové barvy, tenký černý fix.

Postup: Na výkres nakreslíme hnědou temperovou barvou větvičky. Necháme zaschnout. Namočíme si do bílé barvy prst a otiskneme na větvičku, vznikne nám krásný obrázek kočiček vrby jívy. Můžeme všem, nebo jen některým dokreslit fixem uši, oči a fousky od kočičky.




Pracovní výchova - Člověk a svět práce

Pomůcky: tvrdý výkres, nůžky, temperové barvy, rolička od toaletního papíru, tráva, malé klacíky

Postup: Vytiskneme si na tvrdý papír obrázek čápa, vystříháme jej. Roličku od toaletního papíru vybarvíme temperovými barvami do barev komínu. Do roličky vložíme trávu, klacíky, tak abychom na vrcholku komínu vytvořili hnízdo. Do trávy zasuneme vystřiženého čápa.





Rehabilitační tělesná výchova

Relaxace- Pozdrav sluníčku

Dítě leží na zádech, ruce u těla. V každé ruce drží míček. Pravidelně dýchá. Odpočíváme asi 30 sekund. Nyní pozdravíme slunce. S nádechem zvedneme ruce s míčkem, s výdechem pokládáme ruce za hlavu. S nádechem opět předpažíme, s výdechem vracíme ruce zpět do výchozí pozice. Opakujeme třikrát a opět odpočíváme v úvodní pozici. Celé můžeme zopakovat 3-5x.



V Ostravě dne 15. 3. 2021

Vypracovala:

Ing. Iveta Johančíková